

# Beschäftigungsideen für Kinder und Jugendliche während der Corona-Zeit



## 3-6 Jahre:

- Fische angeln spielen (eine Anleitung, um das Spiel selber zu basteln, findet ihr auf der nächsten Seite)
- Luftballons aufpusten ☺

## 6-11 Jahre:

- probiere neue Frisuren aus
- „Der Boden ist Lava“ spielen (dabei darfst du nicht den Boden berühren) ☺

## ab 12 Jahre:

- Mandelknusperchen selber machen (ein Rezept kannst du auf der nächsten Seite finden)
- Buchstabenrätsel lösen (auf der vorletzten Seite könnt ihr ein Rätsel finden)

Weitere Ideen findet ihr unter:  
[www.kigaportal.com](http://www.kigaportal.com)  
[www.raetseldino.de](http://www.raetseldino.de)




## **Scherzaufgabe des Tages:**

Was ist der Unterschied zwischen einem Bäcker und einem Teppich?

*Die Lösung erfahrt ihr morgen ☺*

*Lösung von Mittwoch, den 15.04.2020:*

*Der Affe.*



### **Bastelanleitung Fische angeln:**

#### Das brauchst du:

- Büroklammer
- Stift
- Schere
- Stock
- Schnur/ Kordel
- Magnet
- Moosgummi/ Schwammtücher
- Schüssel mit Wasser



#### So geht's:

1. Male dir Fische oder andere Meerestiere mit dem Stift auf das Moosgummi/ Schwammtuch und schneide sie aus.
2. Hefte dann je eine Büroklammer an alle deine Fische.
3. Als nächstes kannst du die Angel basteln. Dazu solltest du die Schnur/ Kordel an das eine Ende des Stockes binden. An das andere Ende der Schnur bindest du dann den Magneten.
4. Jetzt kannst du die Schüssel mit Wasser füllen, die Fische hinein legen und anfangen sie mit deiner Angel aus dem Wasser zu holen.

Viel Spaß! ☺

### **Rezept Mandelknusperchen:**

#### Das brauchst du:

- Schokolade (du kannst entscheiden welche Schokolade)
- Mandelsplitter (du kannst es aber auch mit Cornflakes oder anderen Nüssen machen)

#### So geht's:

1. Schmelze die Schokolade.
2. Vermische die Schokolade mit den Mandelsplittern/ Cornflakes/ etc.
3. Nimm immer einen Löffel der Masse und lege ihn als kleinen Haufen auf einen Teller.
4. Wenn du die Masse in Haufen geformt hast, lege den Teller für ca. eine Stunde in den Kühlschrank.
5. Schau nach einer Stunde, ob die Schokohaufen fest sind, wenn nicht sollten sie noch ein bisschen länger im Kühlschrank sein.
6. Wenn alle fest sind, kannst du sie aus dem Kühlschrank holen und naschen!



Viel Spaß und guten Appetit! ☺



## Buchstabenrätsel:

# Buchstabengitter

## Tiere



A	Z	Z	W	T	O	L	W	S	K	V	B	M	N	Q	E
R	E	E	K	R	O	K	O	D	I	L	H	J	K	L	Ö
Y	B	C	V	B	N	S	H	U	L	L	E	R	T	U	A
S	R	A	D	Q	W	E	R	M	H	U	N	D	L	Ä	F
F	A	L	J	N	E	R	Z	U	I	L	K	J	F	S	X
R	E	W	V	X	N	W	Z	T	E	O	P	K	B	M	S
W	Z	E	D	A	G	I	R	A	F	F	E	T	W	R	Q
E	T	U	F	S	Q	Y	V	X	B	M	A	U	S	Ö	M
I	W	E	T	R	Z	M	A	N	V	H	G	S	S	U	W
W	F	H	L	C	E	W	Q	D	S	T	U	I	O	G	A
S	F	S	T	R	E	S	W	C	Y	W	R	T	M	N	F
X	A	G	I	Z	A	I	S	K	E	L	E	F	A	N	T
A	P	X	G	F	N	M	E	T	Z	U	D	K	C	L	A
W	E	F	E	Z	J	F	K	L	M	C	W	R	T	W	R
D	G	J	R	U	T	I	R	Q	F	I	S	C	H	U	S

**In diesem Buchstabengitter haben sich 8 Tiere versteckt.**

Die Wörter können waagrecht oder senkrecht im Gitter angeordnet sein.  
Wenn Du ein Tier gefunden hast, kreuze es mit deinem Stift ein.

Krokodil  
Elefant

Tiger  
Giraffe

Fisch  
Zebra

Hund  
Maus

*Die Lösung ist auf der nächsten Seite!*

## Lösung Buchstabenrätsel:

